



Balanç de seguretat i activitat policial 2021

Polícia de Catalunya

mossos d'esquadra



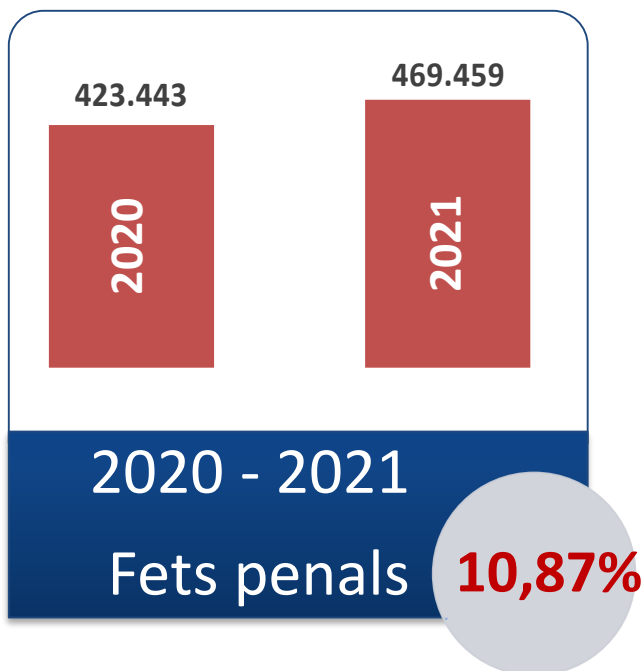
Generalitat de Catalunya
Departament d'Interior

**Evolució dels
fets penals
coneguts per la
Policia de Catalunya**

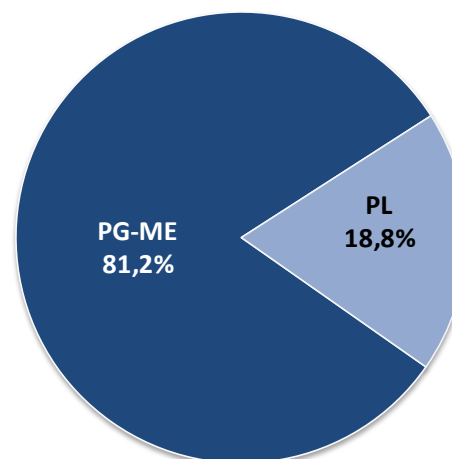
Període 2020-2021

FETS DELINQÜENCIALS A CATALUNYA

Evolució dels fets envers 2020

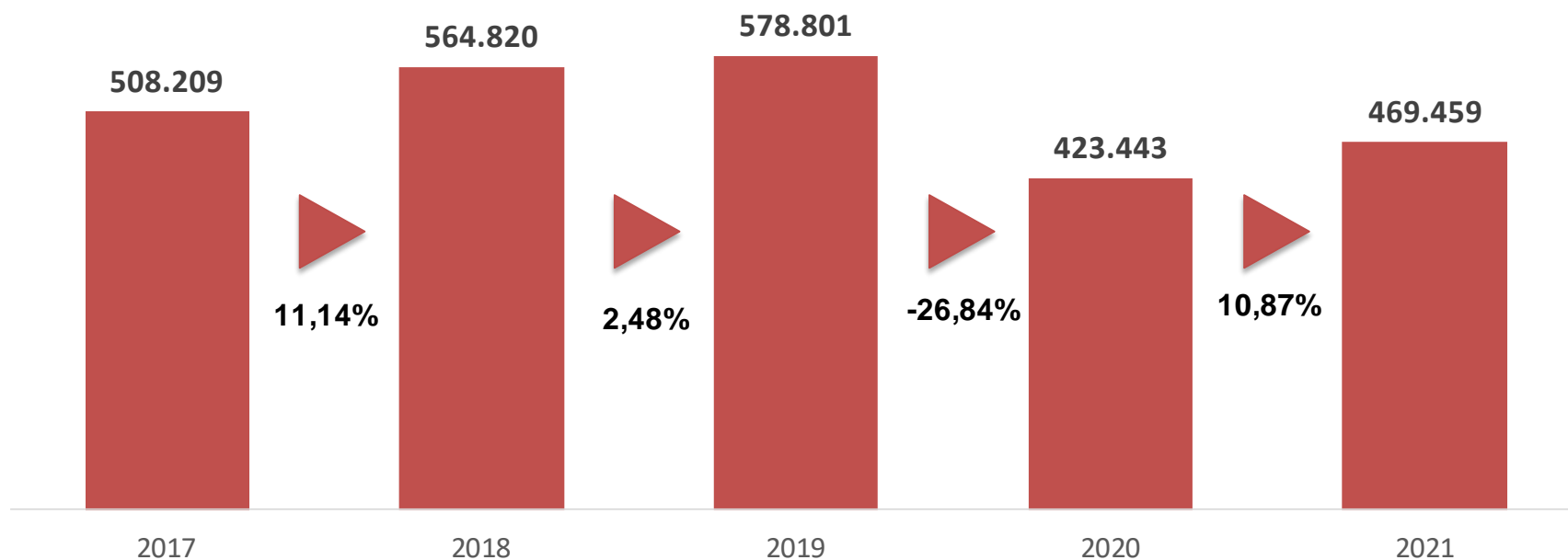


Distribució per cos policial 2021



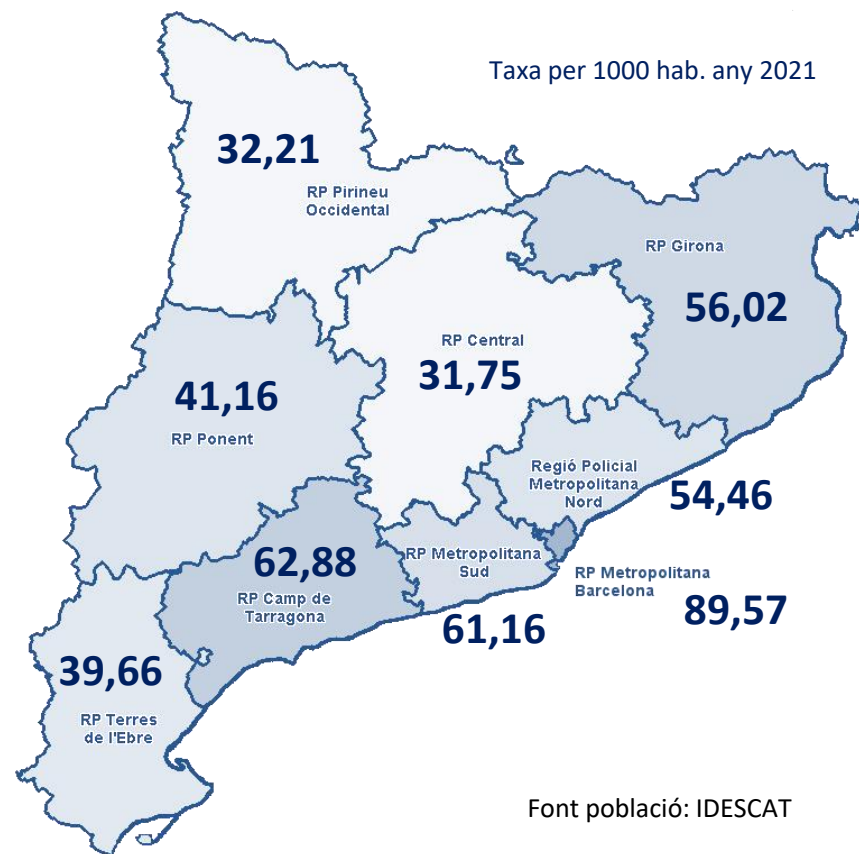
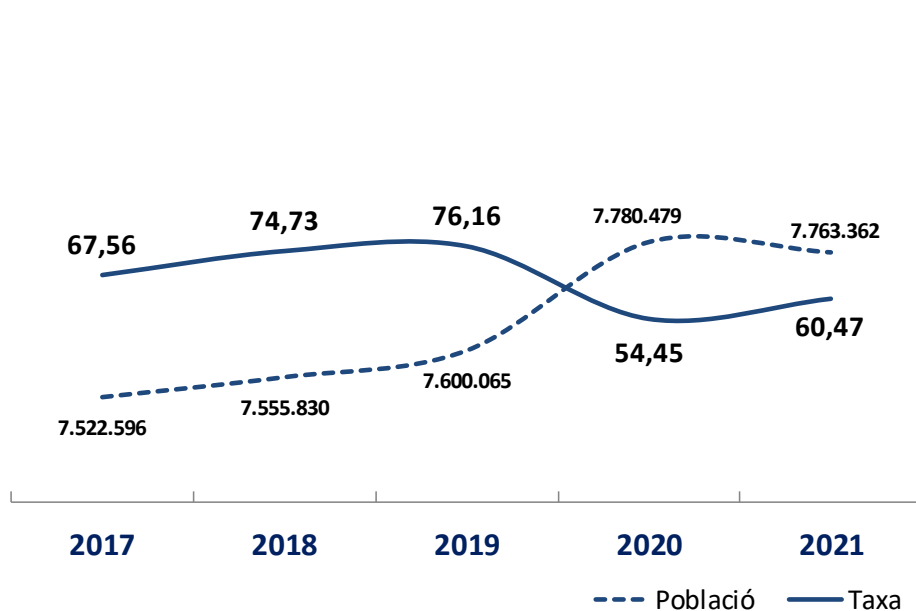
EVOLUCIÓ DARRERS 5 ANYS A CATALUNYA

Disminució del 7,62% dels fets des del 2017



TAXA PER MIL HABITANTS

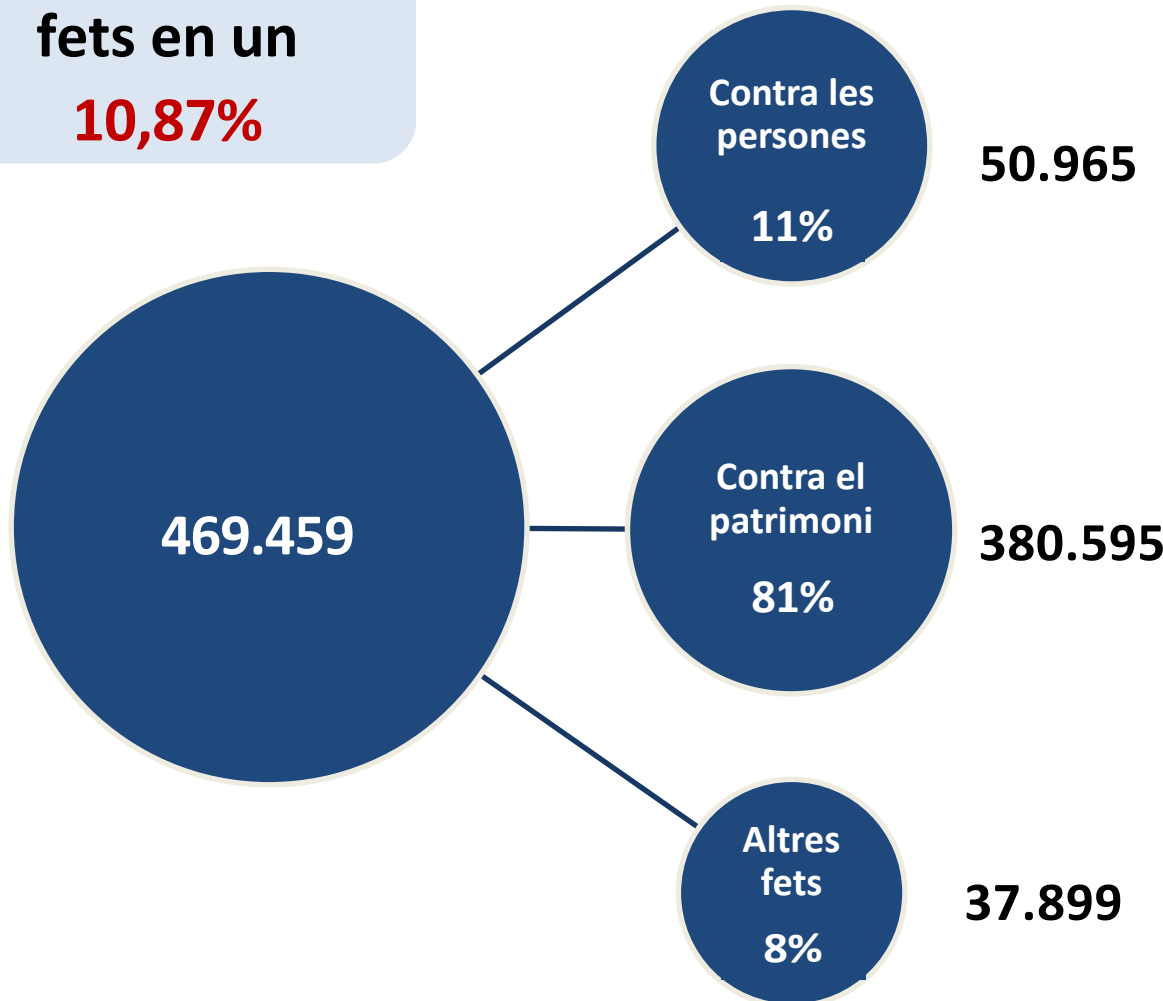
Disminució de la taxa en 7,1 fets per mil habitants envers el 2017



Font població: IDESCAT

DISTRIBUCIÓ DELS FETS A CATALUNYA

Augment dels fets en un **10,87%**

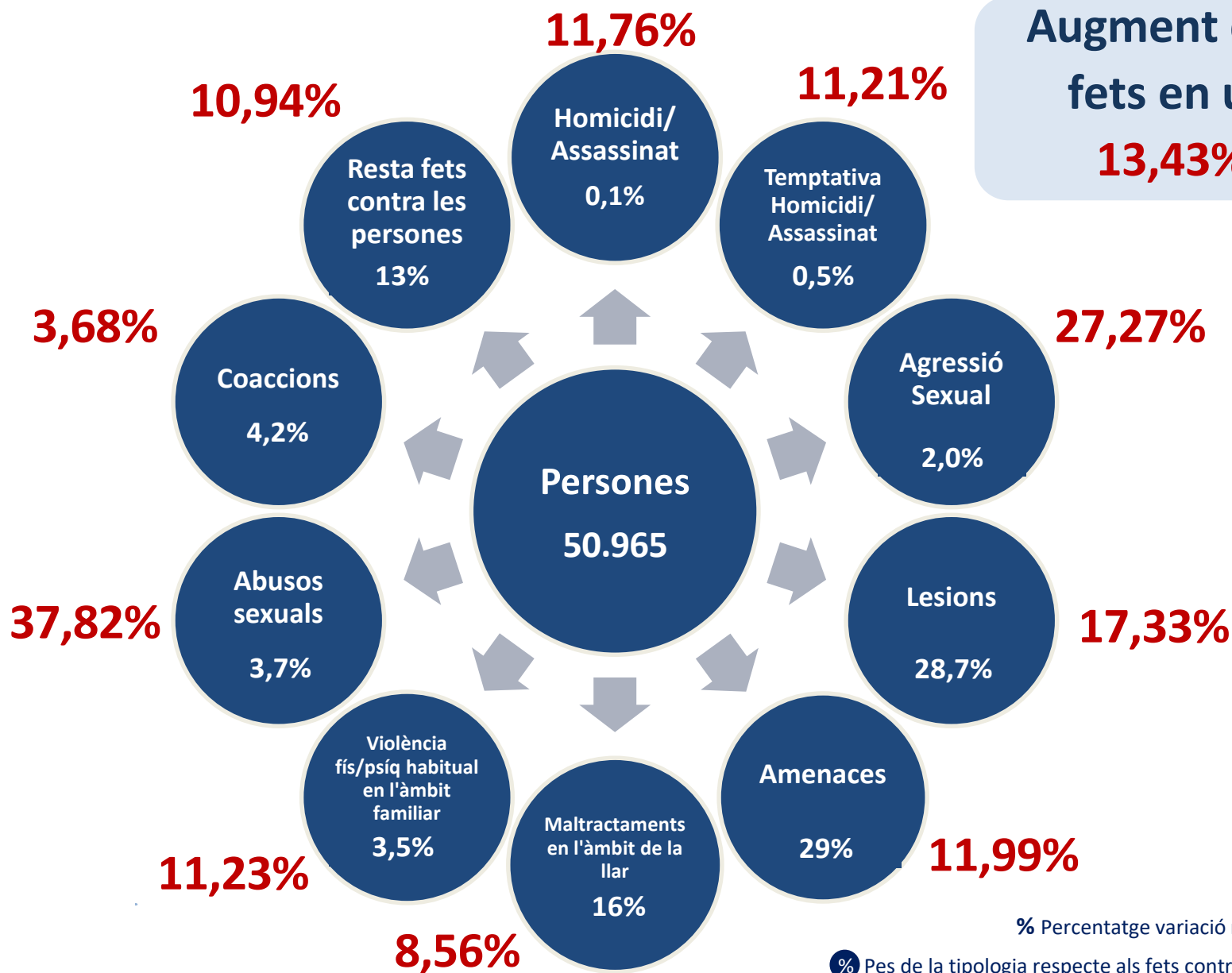


Augment dels fets en un **13,43%**

Augment dels fets en un **9,78%**

Augment dels fets en un **19,13%**

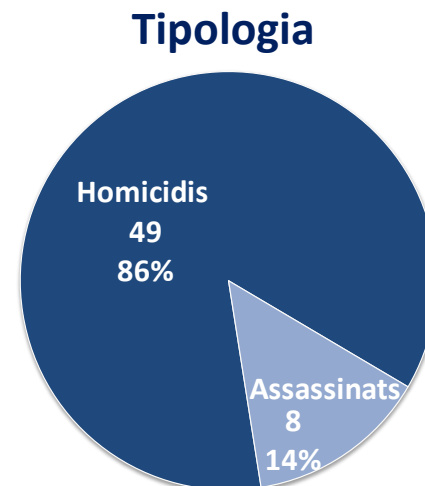
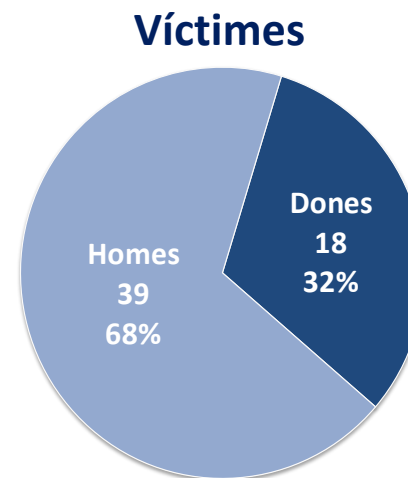
FETS CONTRA LES PERSONES



FETS CONTRA LES PERSONES (1)

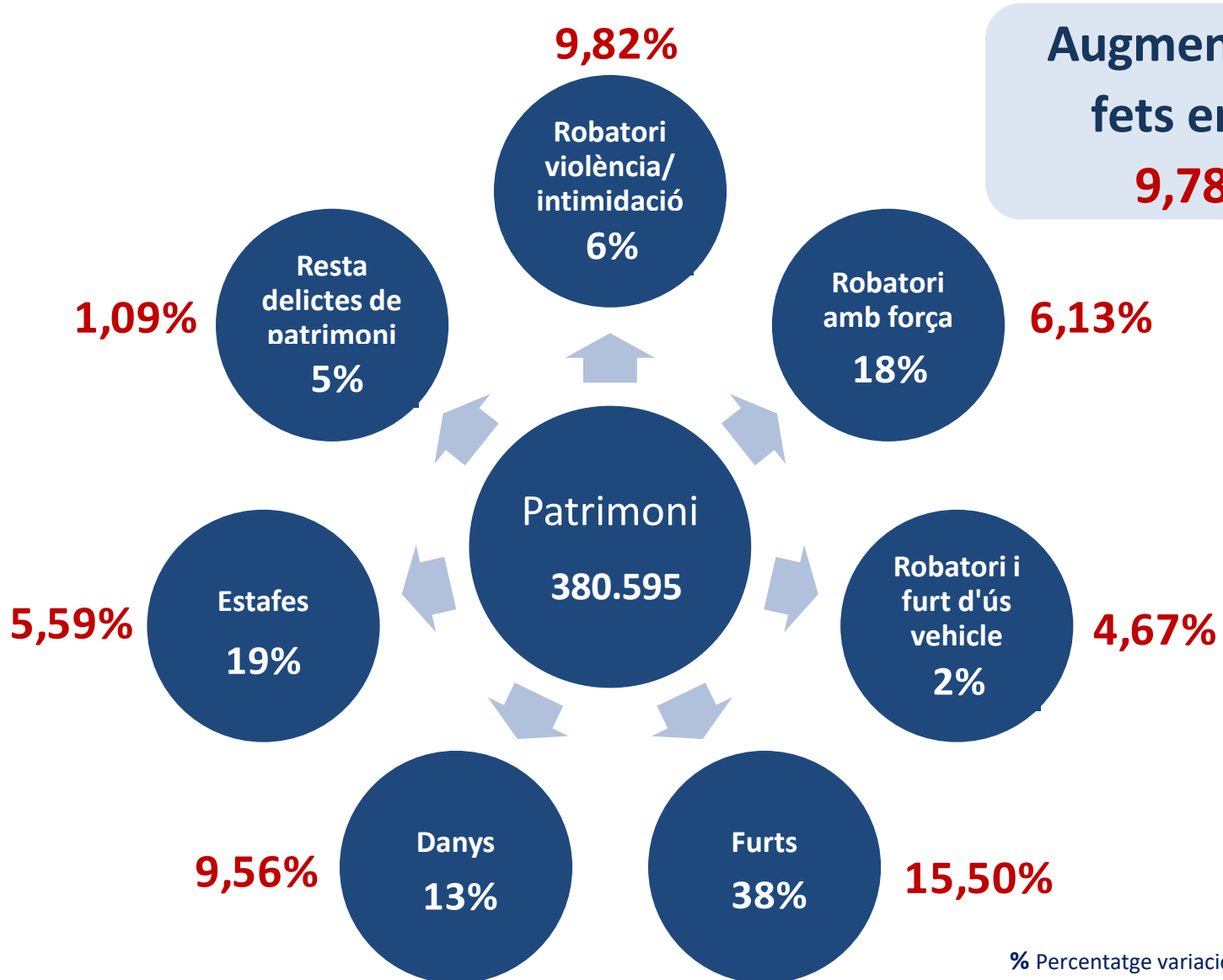
Homicidi/
Assassinat
(0,1%)

	2020	2021	Variació
Homicidi/Assassinat	51	57	11,76%



* 1 víctima per homicidi imprudent

FETS CONTRA EL PATRIMONI



% Percentatge variació respecte 2020

% Pes de la tipologia respecte al Patrimoni

FETS CONTRA EL PATRIMONI (1)

Robatori
violència
i/o
intimidació

6%

	2020	2021	Variació
A domicili	471	530	12,53%
A establiment	2.155	2.426	12,58%
Estrebades	4.290	4.108	-4,24%
A espai públic	12.314	14.133	14,77%
Resta robatoris	1.498	1.566	4,54%
Total	20.728	22.763	9,82%

Robatori
amb força

18%

	2020	2021	Variació
A domicili	16.946	17.015	0,41%
A establiment	6.610	5.693	-13,87%
A empresa	2.690	2.747	2,12%
Interior vehicle	29.248	34.512	18,00%
Resta de robatoris amb força	8.014	7.431	-7,27%
Total	63.508	67.398	6,13%

FETS CONTRA EL PATRIMONI (2)

Robatori i furt d'ús vehicle
 2%

	2020	2021	Variació
Robatori i furt d'ús vehicle	6.109	6.394	4,67%

Furts
 38%

	2020	2021	Variació
Furts	124.061	143.292	15,50%

Danys
 13%

	2020	2021	Variació
Danys	46.555	51.005	9,56%

FETS CONTRA EL PATRIMONI (3)

Estafes
 19%

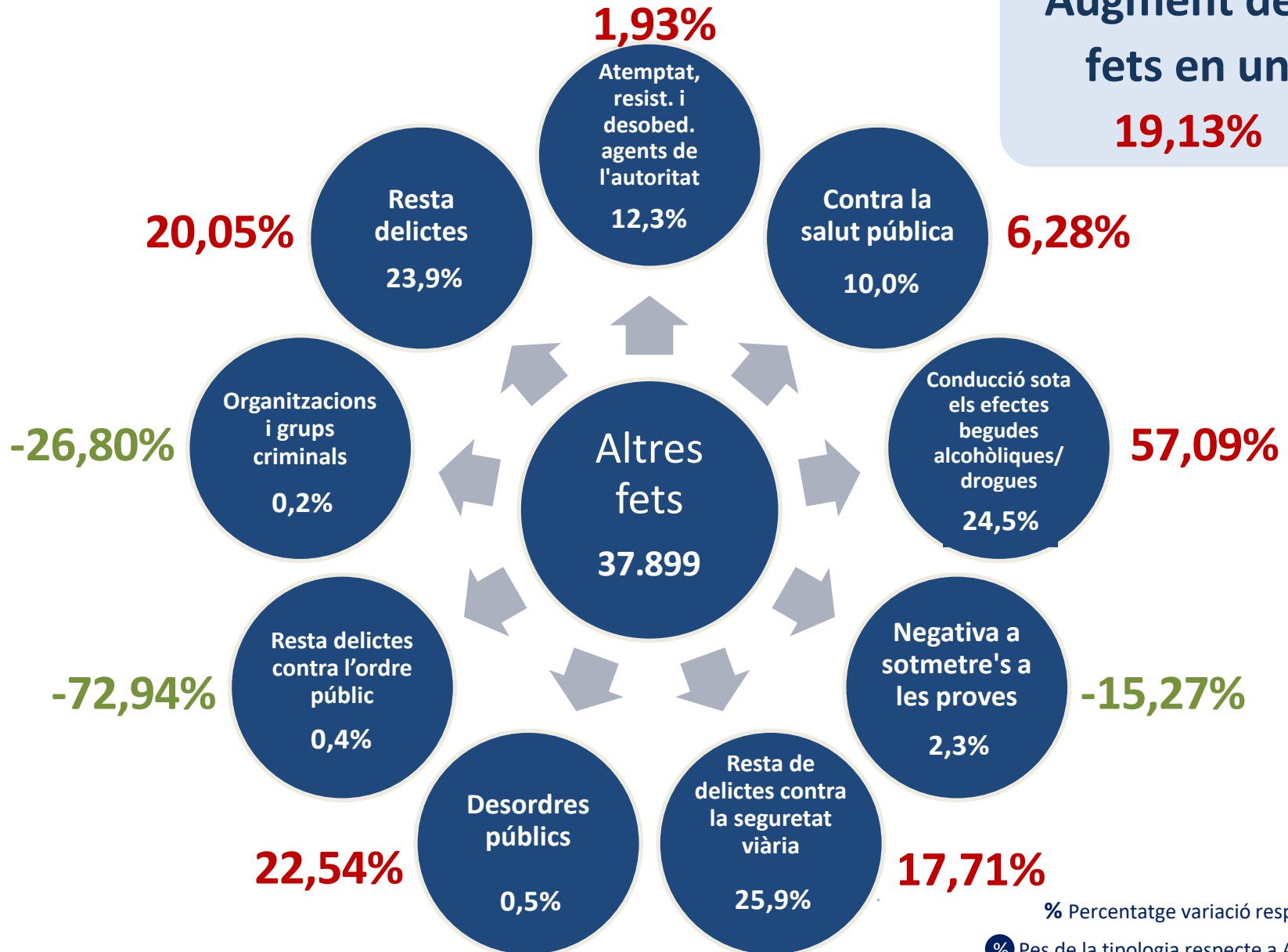
	2020	2021	Variació
Estafes	68.248	72.061	5,59%

Resta delictes patrimoni
 5%

	2020	2021	Variació
Resta delictes patrimoni	17.492	17.682	1,09%

ALTRES FETS

Augment dels fets en un **19,13%**



% Percentatge variació respecte 2020

% Pes de la tipologia respecte a Altres fets

ALTRES FETS (1)

Contra la
salut pública
10,0%

	2020	2021	Variació
Contra la salut pública	3.582	3.807	6,28%



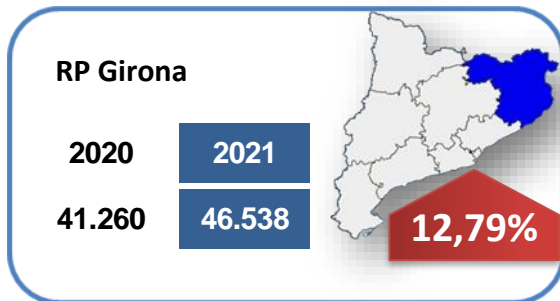

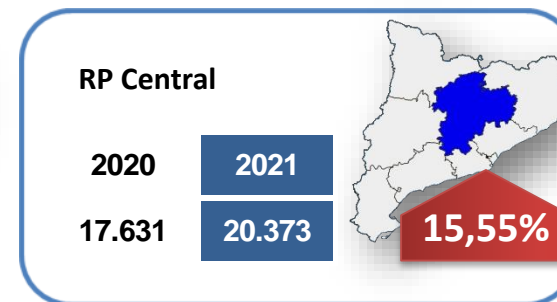
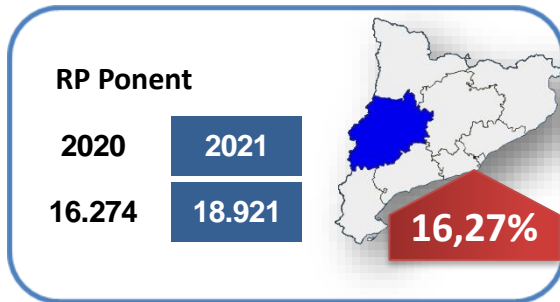

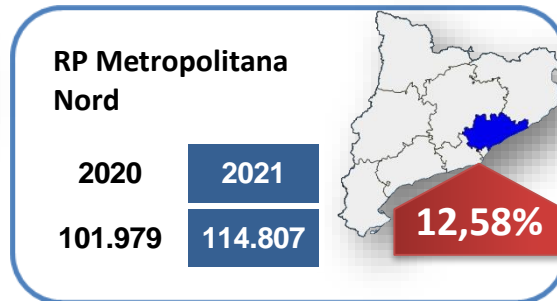

Contra la
seguretat
viària
52,7%

	2020	2021	Variació
Conducció sota els efectes d'alcohol/drogues	5.910	9.284	57,09%
Negativa a sotmetre's a les proves	1.015	860	-15,27%
Resta de delictes contra la seguretat viària	8.340	9.817	17,71%

Resta de fets
37,3%

	2020	2021	Variació
Organitzacions i grups criminals	97	71	-26,80%
Danys greus a béns públics	142	174	22,54%
Atemptat, resist.i desob.agents de l'autoritat	4.569	4.657	1,93%
Resta de delictes contra l'ordre públic	606	164	-72,94%
Resta de delictes	7.551	9.065	20,05%

FETS A LES REGIONS POLICIALES



**Resolució dels
fets penals
coneguts per la
Policia de Catalunya**

Període 2020-2021

FETS RESULTATS PER LA POLICIA DE CATALUNYA

Evolució de la resolució envers 2020



Activitat Policial

Període 2020-2021

ACTIVITAT POLICIAL



Detencions

	2020	2021	Variació
Contra el patrimoni	18.230	18.579	1,91%
Contra les persones	10.793	12.130	12,39%
Altres fets	11.397	12.965	13,76%
Total	40.420	43.674	8,05%

Les detencions augmenten un **8,05%**, i estan relacionades amb l'augment de fets.



Atestats instruïts

	2020	2021	Variació
	1.104.023	1.041.823	-5,63%

Durant el 2021 s'han instruït més **d'1 milió cent mil atestats**.



Temps d'espera OAC

	2020	2021	Variació
	21:01	15:17	-27,28%

La mitjana de **temps d'espera** està **15 minuts** per sota dels 30 minuts màxims establerts per la carta de serveis.

ACTIVITAT POLICIAL



Identificacions
 Controls de pas

2020	2021	Variació
1.044.303	1.074.458	2,89%
116.624	155.153	33,04%

Al llarg de l'any
 es realitzen més d'un milió
 d'identificacions i més de 150
 mil controls de pas



Desarticulació
 d'organitzacions i
 grups criminals

Catalunya	2020	2021	Variació
Organitzacions cr.	18	32	77,78%
Grups criminals	57	40	-29,82%

Al 2021 s'han desarticulat
 32 organitzacions
 criminals i 40 grups
 criminals

ACTIVITAT POLICIAL



Mesures de protecció

	2020	2021	Variació
Proteccions Judicials	18.760	20.882	11,31%
Proteccions Policials	106	121	14,15%

El 2021 ha finalitzat amb **més de 20 mil mesures judicials de protecció en vigor**. Un **11,31% més** que el 2020.

El 2021 ha finalitzat amb **121 proteccions vigents** (9 risc molt alt, 13 risc alt i 99 risc mitjà).



Contactes d'atenció i relació amb la comunitat

	2020	2021	Variació
	39.427	48.483	22,97%

Al 2021 hi ha hagut **un augment del 22,97%** de contactes de relació amb la comunitat.

Col·lectius:

- **Persones Grans**
- **Dones:** Violència domèstica
Violència de gènere
- **Menors d'edat**
- **Odi i discriminació**

Període 2020-2021

PERSONES GRANS

17.417
21.335 **22,50%**


10.444
10.889 **4,26%**

8.388
9.192 **9,59%**

1.544
1.886 **22,15%**

6.207
6.652 **7,17%**

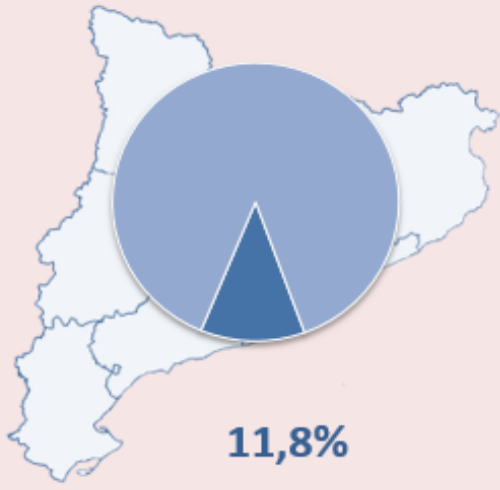
4.491
4.428 **-1,40%**



Llegenda:
Any 2020 variació
Any 2021 (%)

2021

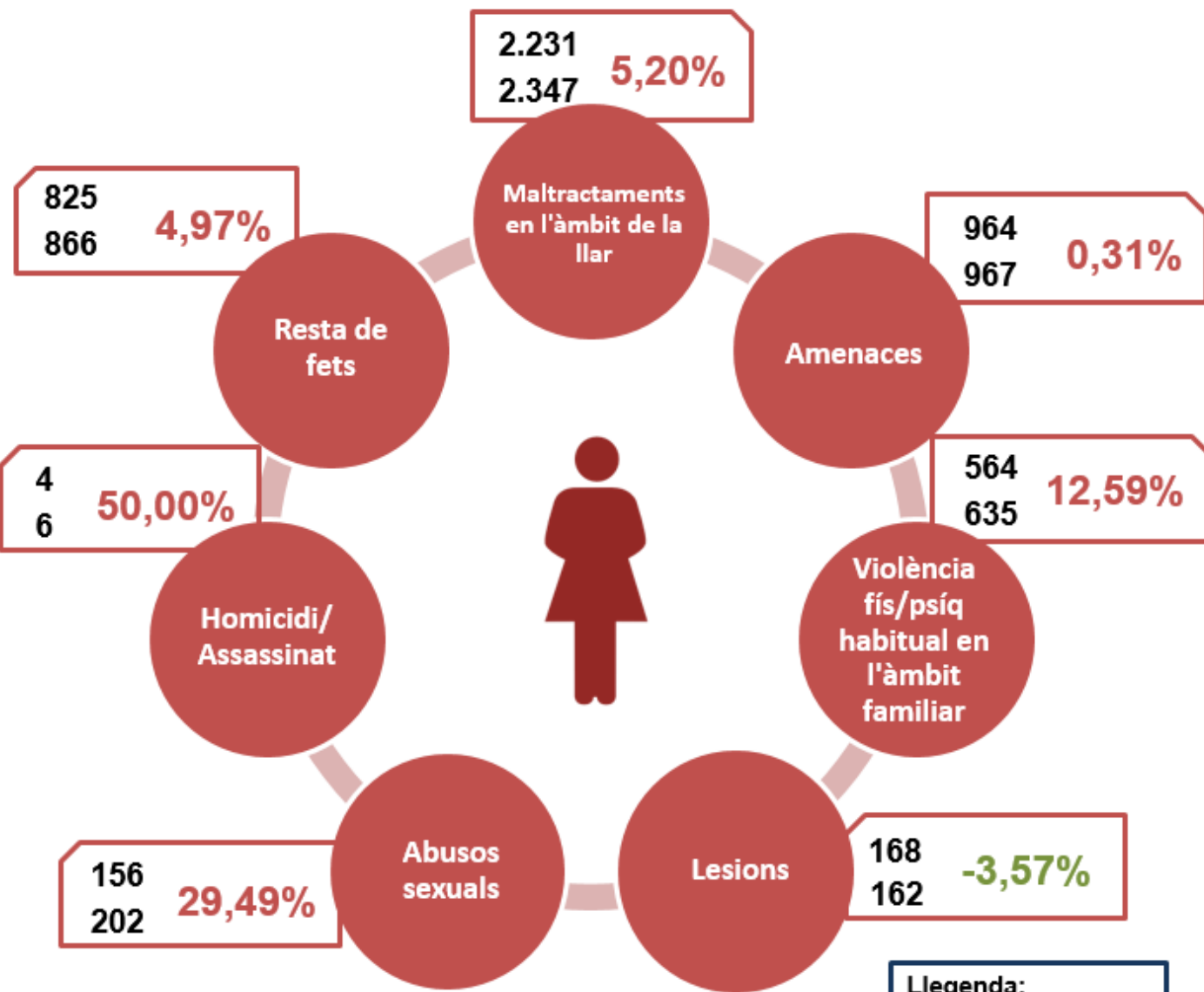
Proporció de PERSONES GRANS amb la resta de víctimes a Catalunya



Variació 2020-2021

2020	2021	%
48.491	54.378	12,15%

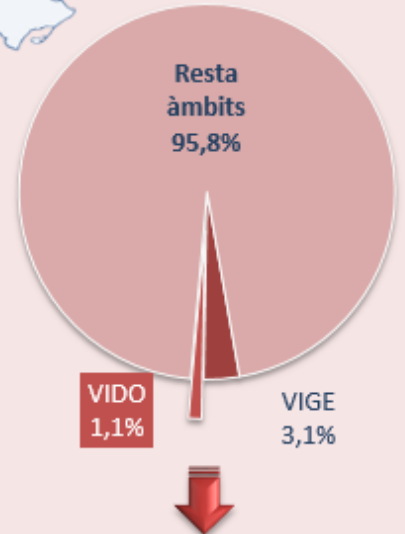
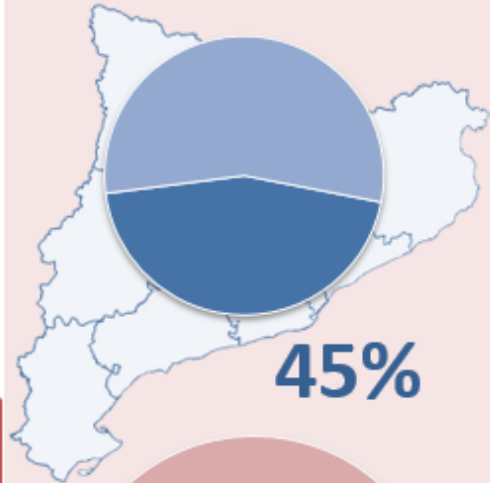
DONES - Violència domèstica



Llegenda:
 Any 2020 variació
 Any 2021 (%)

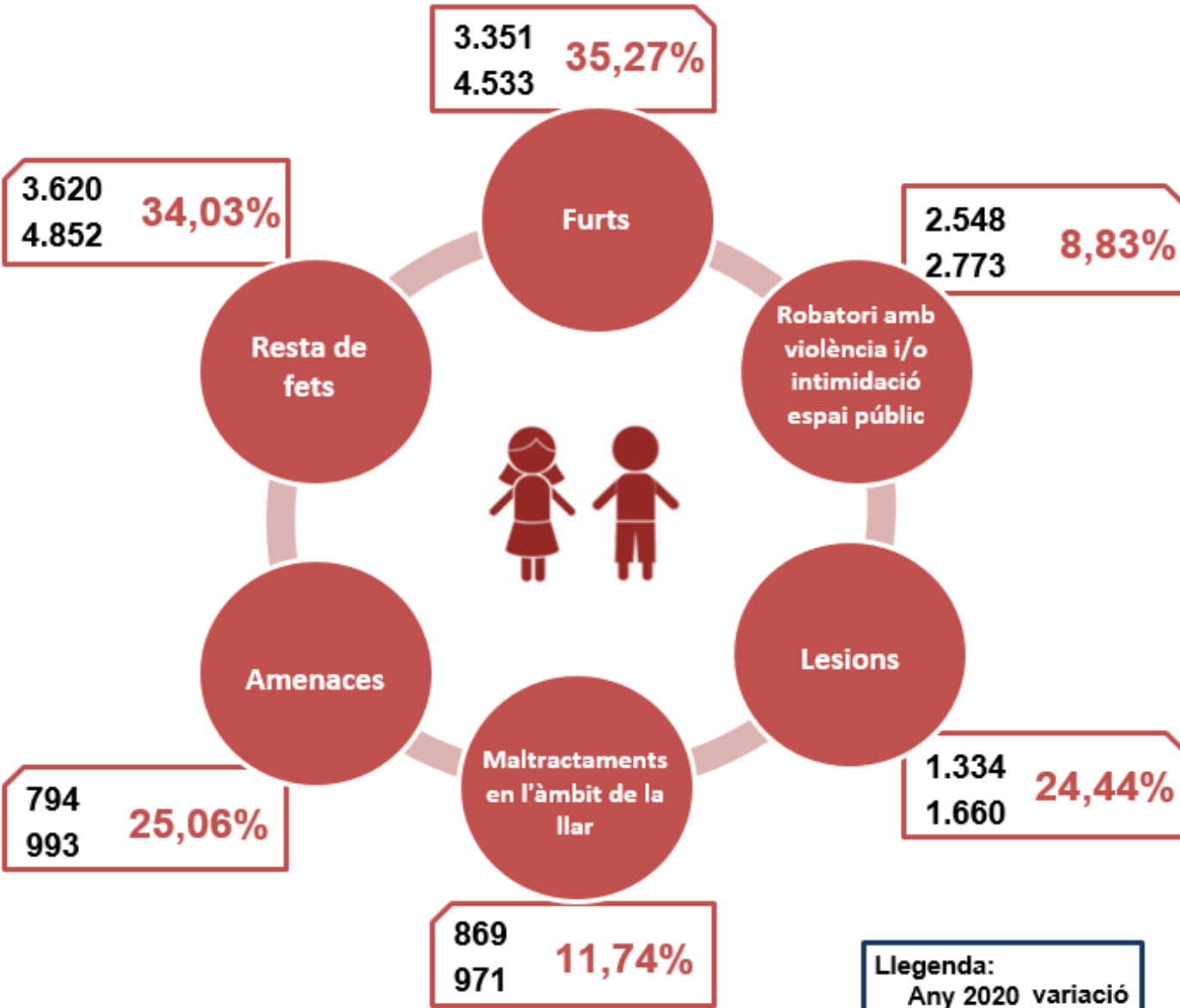
2021

Proporció de les DONES amb la resta de víctimes a Catalunya



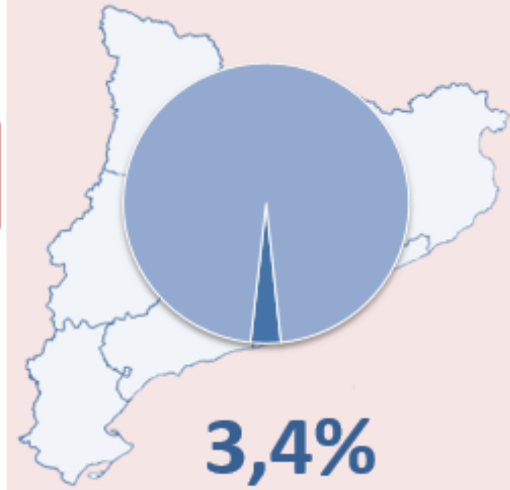
2020	2021	%
4.912	5.185	5,56%

MENORS D'EDAT



2021

Proporció dels MENORS D'EDAT amb la resta de víctimes a Catalunya

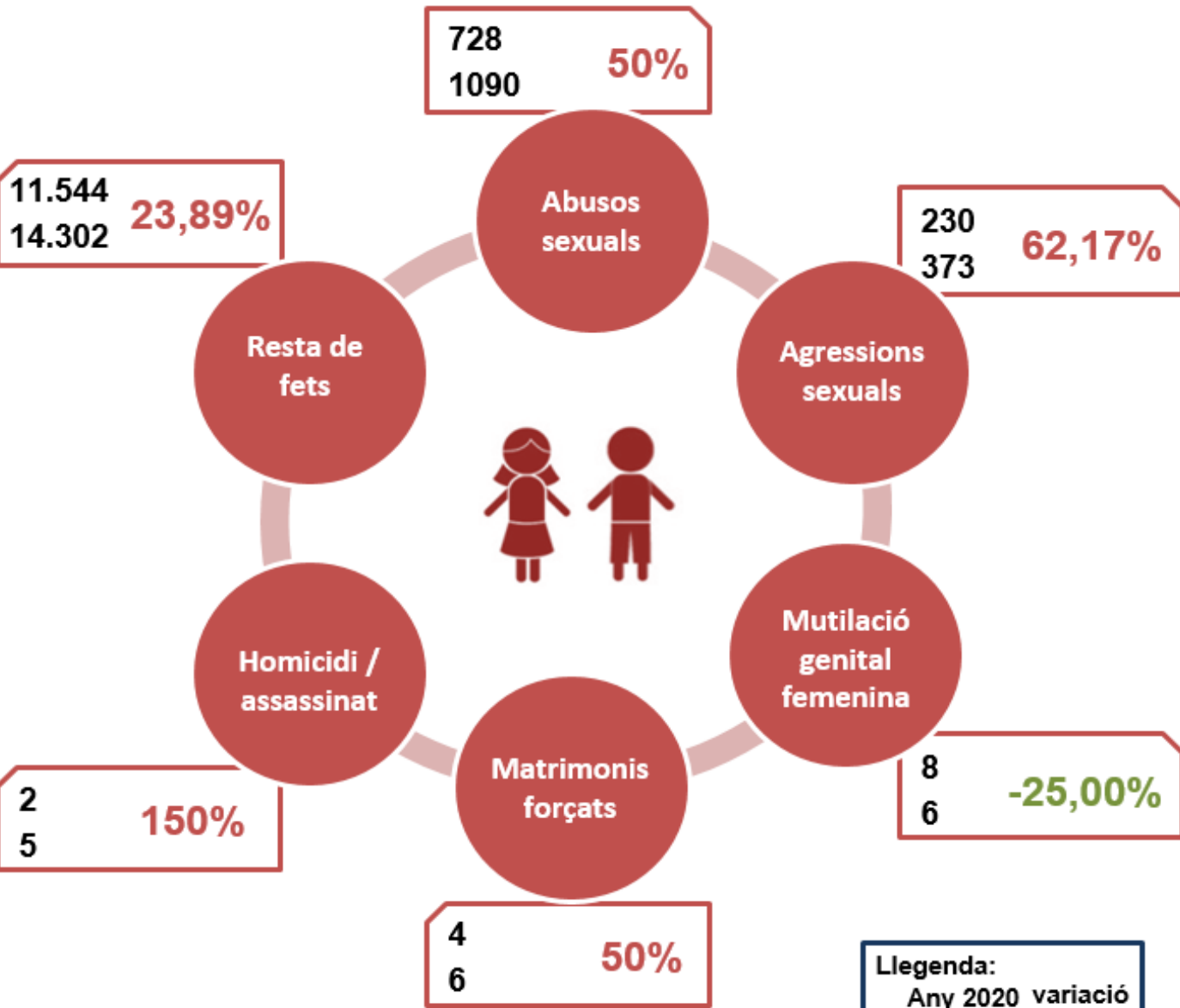


Variació 2020-2021

2020	2021	%
12.516	15.782	26,09%

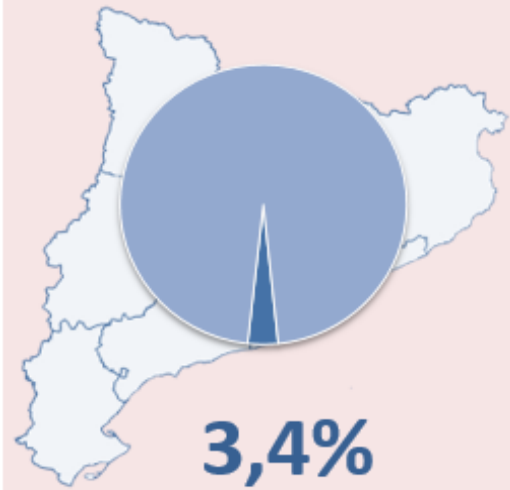
Llegenda:
 Any 2020 variació
 Any 2021 (%)

MENORS D'EDAT



2021

Proporció dels MENORS D'EDAT amb la resta de víctimes a Catalunya

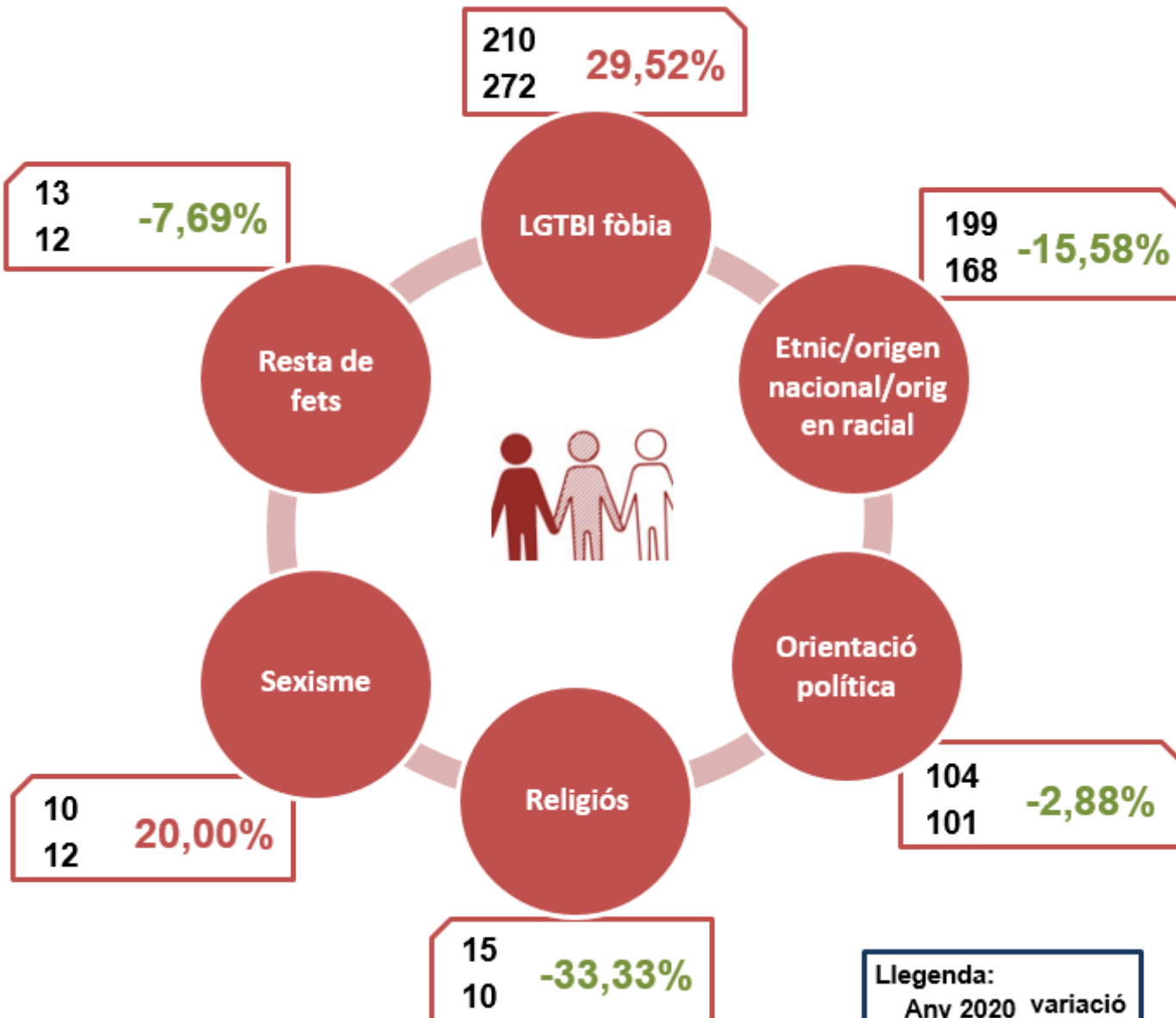


Variació 2020-2021

2020	2021	%
12.516	15.782	26,09%

Llegenda:
Any 2020 Any 2021 variació (%)

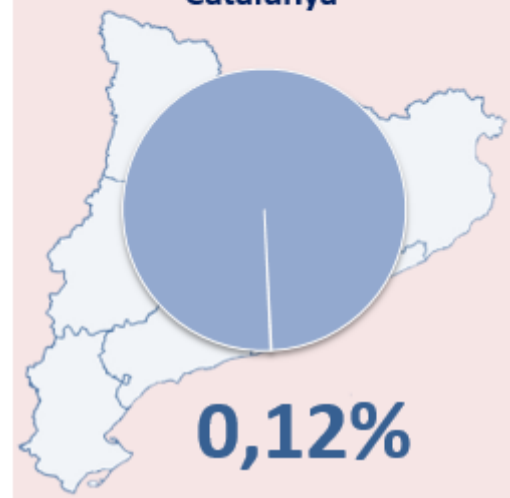
ODI I DISCRIMINACIÓ



Llegenda:
 Any 2020 variació
 Any 2021 (%)

2021

Proporció de les víctimes ODI i DISCRIMINACIÓ amb la resta de víctimes a Catalunya



0,12%



Variació 2020-2021

2020	2021	%
551	575	4,36%

